

대구광역시 달성군 옥외광고물 등 관리 조례 일부개정조례안

의안 번호	633
----------	-----

제출일자 : 2010. 9. 8.

제출자 : 달성군수



1. 의결주문

대구광역시 달성군 옥외광고물 등 관리 조례 일부개정조례안을 별지와 같이 의결한다.

2. 개정이유

가. 한시적 규제유예 시책 추진을 위한 「옥외광고물 등 관리법 시행령」이 개정·시행(대통령령 제21590호, 2009. 6. 30 공포, 2009. 7. 1 시행)에 따라 관련 규정을 개정하려는 것임.

나. 「대구광역시 현수막 디자인 가이드라인」 시행(2010. 9. 1 시행)에 따라 관련 규정을 개정하려는 것임.

3. 주요내용

가. 옥상간판 설치 허용기준을 최저층수 3층으로 제한하던 것을 층수와 건물높이를 병행하여 어느 한쪽을 충족하면 설치 가능토록 함.

(1층의 높이를 4m로 산정함)

나. 현수막의 색채, 배경, 여백, 글자, 구성, 내용, 규격에 관한 제작 기준을 신설 함.

4. 조례안 : 붙임

5. 참고사항

가. 관계법령 : 「옥외광고물 등 관리법 시행령」 제19조제9항

나. 예산조치 : 예산조치 필요없음

다. 기타

(1) 신·구조문 대비표 : 불입

(2) 입법예고 : 2010. 5. 17. ~ 2010. 6. 7. 결과 : 의견 없음

대구광역시 달성군 옥외광고물 등 관리 조례 일부개정조례안

대구광역시 달성군 옥외광고물 등 관리 조례 일부를 다음과 같이 개정한다.

제8조제5항을 다음과 같이 신설한다.

- ⑤ 영 제19조제9항에 따라 군수는 옥상간판을 표시할 수 있는 건물은 지역적 특색을 반영하기 위하여 필요하다고 인정하는 경우에는 광고물 관리심의위원회의 심의를 거쳐 고시한 지역에 대해 3층 이상 건물 또는 건물높이 12미터 이상 중 어느 하나의 기준을 충족하는 경우에는 옥상 간판을 표시할 수 있다.

제15조제3항제4호를 다음과 같이 신설한다.

4. 현수막의 표시방법, 규격은 별표7과 같이 한다.

부칙

이 조례는 공포한 날부터 시행한다.

【별표 7】

현수막 제작 기준(제15조제3항제4호 관련)

1. 표시방법

가. 색 채 : 전체적으로 4색 이하 사용 (기호·사진·심볼 제외)

나. 배 경

- 1) 색 사용 시 채도 6이하, 명도 5이상 색상 적용
- 2) 적색류 및 흑색류 사용금지

다. 여 백

- 1) 가장자리에서 좌 / 우 / 상 / 하 0.1m 여백
- 2) 색 사용 시 배경색과 유사한 색상 적용 (보색사용금지)

라. 글 자

- 1) 크 기 : 가로 0.4m이하, 세로 0.45m이하
- 2) 글자체 : 자유

마. 구 성

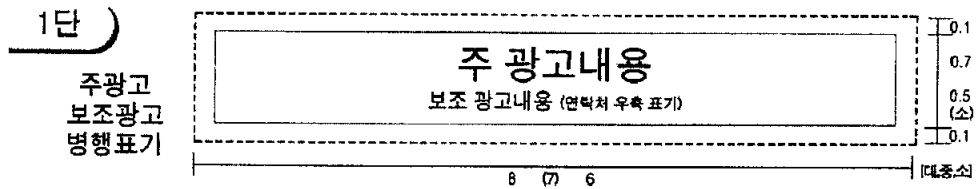
- 1) 기호·사진·심볼 / 주 광고내용 / 보조 광고내용 순서로 구성
- 기호·사진·심볼 사용 않을 시 주 광고내용 표기가능
- 2) 가 로 : 1단 / 2단 / 3단(응용) 중 선택
- 1단 / 2단 / 3단을 색으로 구분할 경우 명도차를 이용하여 구분
- 3) 세 로 : 1줄 또는 2줄 가능

바. 내 용

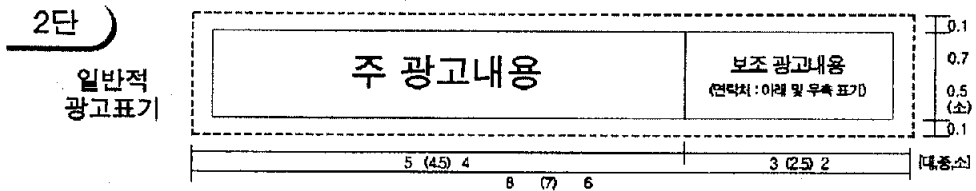
- 1) 주 광고내용(좌) : 기호·사진·심볼, 주 광고문구, 업체명 등 표기
- 2) 보조 광고내용(우) : 보조 광고문구, 위치, 연락처(아래 및 우측) 등 표기

2. 규 격

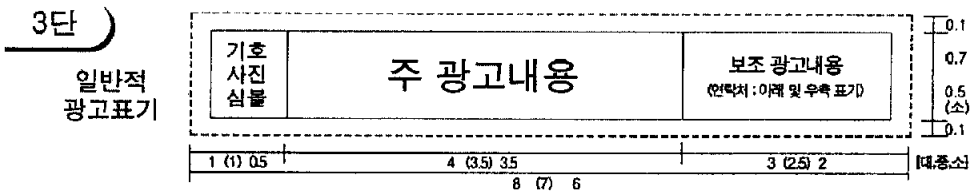
가. 1단 구성



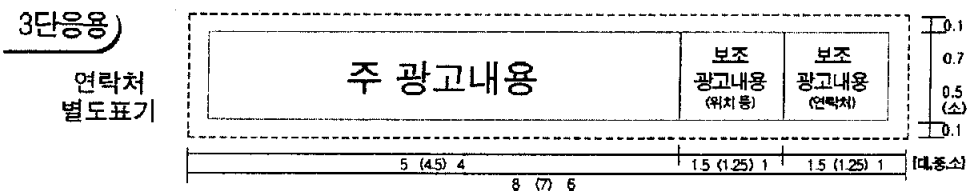
나. 2단 구성



다. 3단 구성



라. 3단(응용) 구성



신 · 구조문 대비표

현 행	개 정 안
<p>제8조(옥상간판의 표시방법) ① ~④ (생략) <u><신설></u></p>	<p>제8조(옥상간판의 표시방법) ① ~④ (현행과 같음) ⑤ <u>영 제19조제9항에 따라 군수는 옥상간판을 표시할 수 있는 건물은 지역적 특색을 반영하기 위하여 필요하다고 인정하는 경우에는 광고물관리심의위원회의 심의를 거쳐 고시한 지역에 대해 3층 이상 건물 또는 건물높이 12미터 이상 중 어느 하나의 기준을 충족하는 경우에는 옥상간판을 표시할 수 있다.</u></p>
<p>제15조(현수막 등의 표시방법) ① ~ ② (생략) ③ 1 ~ 3 (생략) <u><신설></u> ④ (생략)</p>	<p>제15조(현수막 등의 표시방법) ① ~ ② (현행과 같음) ③ 1 ~ 3 (현행과 같음) 4. <u>현수막의 표시방법, 규격은 별표7과 같이 한다.</u> ④ (현행과 같음)</p>